






## Einstellungen - Grundeinstellungen

Einstellungen des Partnerprogramms	
*  Bezeichnung Ihres Partnerprogramms:	Partnerprogramm <input type="text"/>
*  Bezeichnung Ihres Partnerprogramms:	Affiliate Program <input type="text"/>
Währung: Achtung, die Änderung der Währung erfolgt ohne Umrechnung der schon vorhandenen Daten!	Euro (EUR) <input type="text"/>
Maximale Loginversuche bei falschem Passwort:	<input type="text" value="3"/>
Sperzeit nach zuvielen Loginversuchen:	<input type="text" value="300"/> sec. 
Datensätze pro Seite:	<input type="text" value="10"/>
* = Bitte unbedingt ausfüllen	
<input type="button" value="Ändern"/>	

### Bezeichnung Ihres Partnerprogramms

Tragen Sie hier eine Bezeichnung für Ihr Partnerprogramm ein. z.B. "Partnerprogramm - kohnlesoft.de". Dieser erscheint als Seitentitel und im Kopf jeder einzelnen Seite.

Variable in den Templates: %partnerprogramm\_titel%

### Währung

Wählen Sie hier die Währung aus, die zur Abrechnung von Verkäufen und Provisionen verwendet werden soll. Die Änderung der Währung erfolgt ohne Umrechnung der schon vorhandenen Daten.

Variable in den Templates: %waehrung%

### Maximale Loginversuche bei falschem Passwort

Hier bestimmen Sie nach wievielen falschen Loginversuchen der Partnerzugang gesperrt werden soll.

Variable in den Templates: %max\_loginversuche%

### Sperzeit nach zuvielen Loginversuchen

In diesem Feld bestimmen Sie wie lange ein Besucher nach zu vielen falschen Loginversuchen gesperrt werden soll.

Variable in den Templates: %login\_flutschutzsperre%

### Datensätze pro Seite

Hier legen sie fest, wieviele Datensätze bei der Anzeige von Listenansichten angezeigt werden sollen.

Sprache des Administrators	
Sprache des Administrators:	Deutsch ▾
	<input type="button" value="Ändern"/>

### Sprache des Administrators

Schaltet neben der Bildschirmausgabe auch die E-Mails an den Admin auf die ausgewählte Sprache um.

Abrechnungssprache	
Abrechnungssprache:	Deutsch ▾
	<input type="button" value="Ändern"/>

### Abrechnungssprache

Bestimmt die Sprache in der die Abrechnung stattfinden soll. Normalerweise ist dies die Landessprache am Sitz Ihrer Firma.

Sprachen für Besucher, Partner und Benutzer	
Standardsprache:	Deutsch ▾
English:	<input checked="" type="checkbox"/> Wenn Sie diese Sprache abschalten werden 1 Partner auf die Standardsprache zurückgesetzt.
	<input type="button" value="Ändern"/>

### Standardsprache

Kommt ein Besucher das erste Mal in den Besucherbereich, ermittelt Partnerseller die Sprache des Browsers und schaltet, falls diese Sprache vorhanden ist, darauf um. Ist diese Sprache nicht vorhanden, wird die Standardsprache verwendet.

Die Standardsprache wird auch beim Anlegen neuer Partner und Benutzer durch den Admin, als Vorauswahl angezeigt.

### Weitere verfügbare Sprachen

Nach der Standardsprache werden weitere in Partnerseller verfügbare Sprachen angezeigt. Diese können mit Hilfe der Checkbox An- und abgeschaltet werden. Wenn Sie eine Sprache abschalten, die noch von Partnern bzw. Benutzern verwendet wird, werden diese auf die Standardsprache gesetzt.